

姓名: .....

日期: .....

# 月餅

Mooncake

蛋黃  
Egg Yolk

蓮蓉  
Lotus seed paste

餅皮  
Pastry shell




姓名: \_\_\_\_\_

日期: \_\_\_\_\_

# 中秋節

剪貼活動

Cut out the parts at the bottom and paste them in the above boxes.



姓名: .....


日期: .....

# 燈籠

## 填色活動

Use the key below to color by number.

一	=	紅色	二	=	橙色	三	=	黃色
---	---	----	---	---	----	---	---	----




姓名: .....

日期: .....

# 中秋節

較剪活動

Cut  . Start from  .



姓名<sup>姓名</sup>: .....

日期<sup>日期</sup>: .....

# 中<sup>中</sup>秋<sup>秋</sup>節<sup>節</sup>

侵<sup>侵</sup>入<sup>入</sup>者<sup>者</sup>

Find the object that should not be in the picture, then circle it.



姓名: .....

日期: .....

# 中秋節

侵入者

Find the object that should not be in the picture, then circle it.



姓名: .....

日期: .....

# 中秋節放大鏡

Connect the image on the top with the corresponding one in the magnifying glass.



月餅




燈籠



茶壺

一



二



三








姓名: .....

日期: .....

# 中秋節 視覺大發現



Count the objects and write the numbers in the correct boxes.

				
<input type="text"/>	<input type="text"/>	<input type="text"/>	<input type="text"/>	<input type="text"/>



姓名： .....

日期： .....


# 中秋節

## 迷宮 - 初級

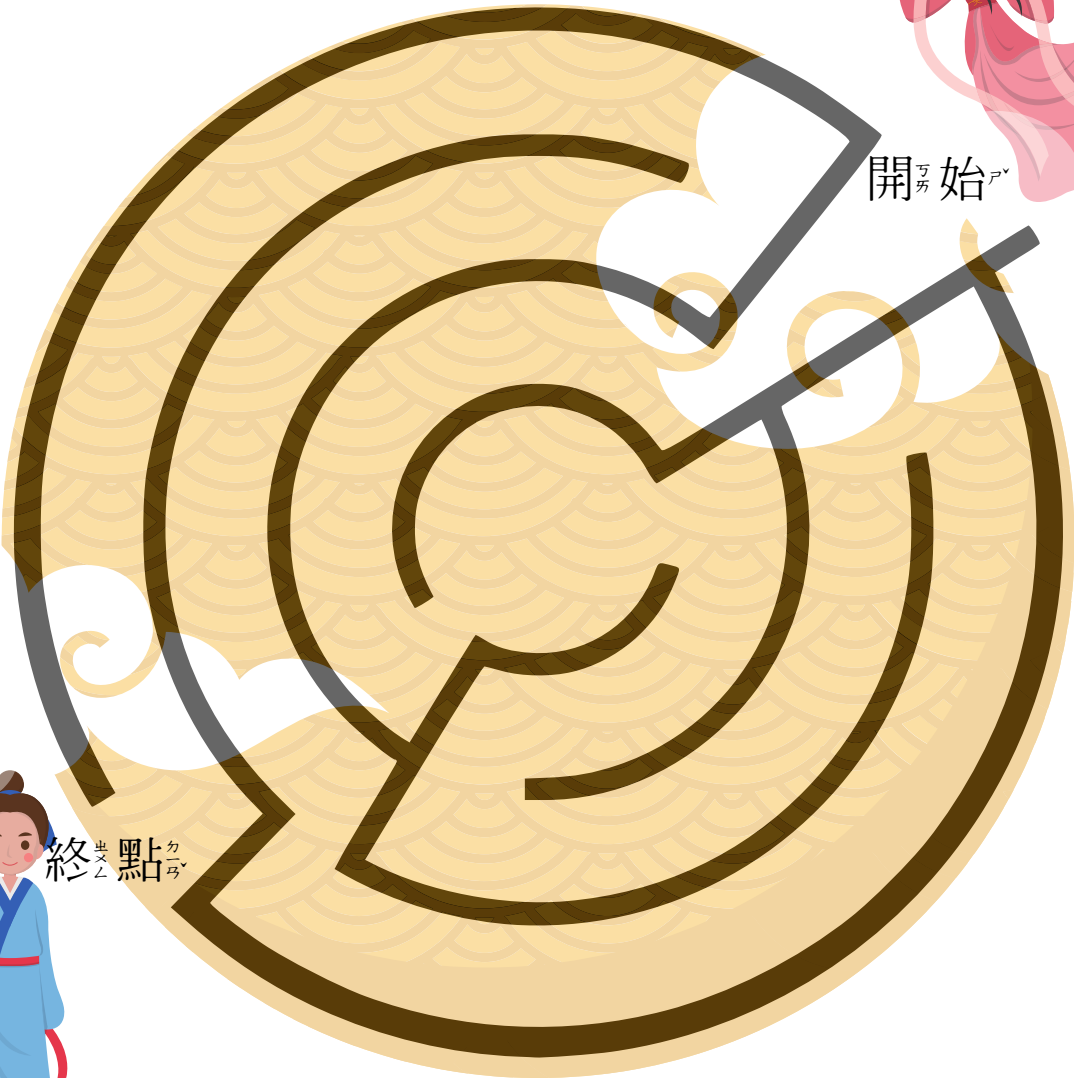
幫嫦娥找到后羿。



開始



終點



姓名: .....

日期: .....



# 中秋節




## 迷宮 - 中級

幫嫦娥找到后羿。



開始




終點



姓名: .....

日期: .....

中秋節



姓名: .....

日期: .....

中 秋 節



姓名：

日期：

# 中秋節

